



**UkraineInvest**  
Government Investment Promotion Office

# UkraineInvest 2021



**NOW**   
**Ukraine**

Київ, Україна  
Березень 2021 року

Через спалах пандемії COVID-19 у світі набуло особливої актуальності питання щодо **реорганізації глобальних ланцюгів постачання**

Поточні строки доставки товарів з Азії до ЄС **27-47 календарних днів**

Мотиви щодо **релокації виробництва**:

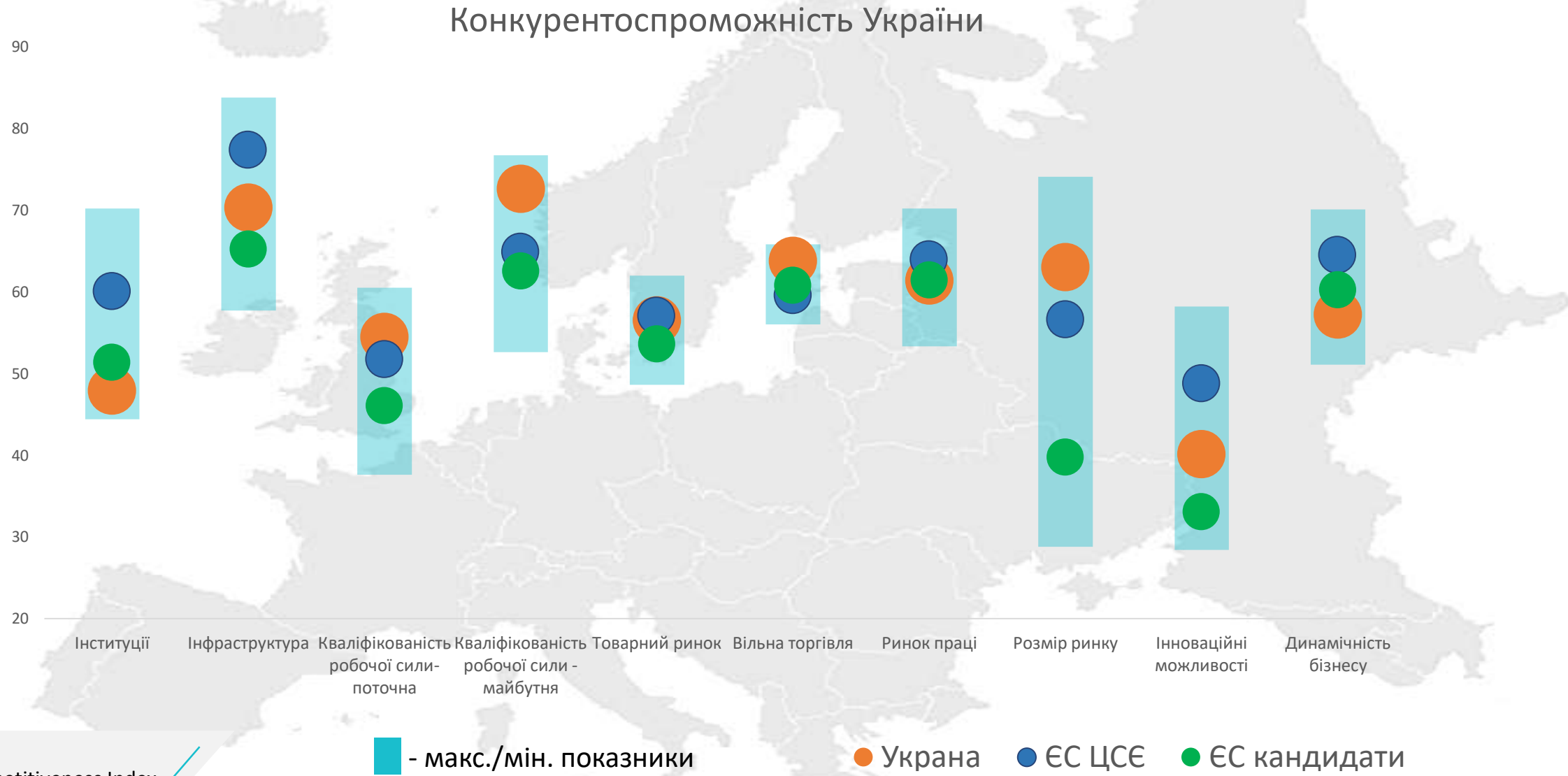
- посилення впливу на відповідний ринок збуту;
- скорочення витрат;
- вихід на новий ринок (зокрема ринків, що розвиваються);
- пошук нових виробничих потужностей та ресурсів.

Загальний обсяг імпорту товарів з Азії до ЄС(28) в 2019 **1,2 трлн. USD<sup>1</sup>**

Обсяг імпорту товарних категорій, перспективних для здійснення релокації **855 млрд. USD<sup>1</sup>**

Економія логістичних витрат **близько 71 млрд. USD<sup>2</sup>** на рік

Вивільнення обігових коштів **близько 72 млрд. USD<sup>2</sup>**



Джерело:  
1 – The Global Competitiveness Index  
(World Economic Forum)

■ - макс./мін. показники      ● Україна      ● ЄС ЦСЕ      ● ЄС кандидати

## The Global Competitiveness Index (World Economic Forum)

### Інституції:

- безпека (організована злочинність, тероризм, надійність міліції)
- соціальний капітал (соціальна згуртованість, політична участь та інституційна довіра)
- система стримування і переваг (прозорість бюджету, незалежність судової системи, свобода преси)
- прозорість, корупція
- захист прав власності
- корпоративне управління
- стратегічне планування уряду

### Інфраструктура

- транспорт
- комунальні послуги

### Товарний ринок

- конкуренція на внутрішньому ринку
- вільна торгівля (тарифи та легкість ввезення через кордон)

### Ринок праці

- найм та звільнення
- визначення заробітної плати
- легкість найму іноземної робочої сили
- внутрішня мобільність робочої сили
- ставка податку

### Розмір ринку

- ВВП за паритетом купівельної спроможності
- імпорт товарів та послуг% ВВП

### Інноваційні можливості

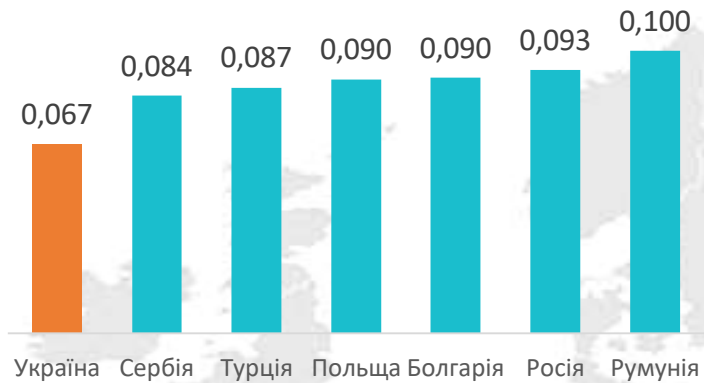
- співпраця між зацікавленими сторонами
- дослідження та розробка
- заявки на використання торгових марок

### Динамічність бізнесу

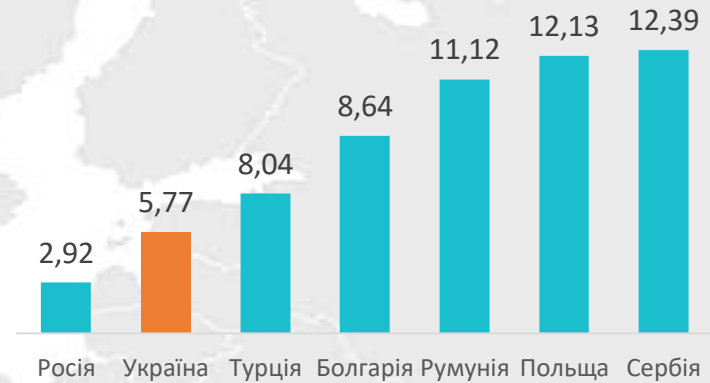
- адміністративні вимоги та закон про банкрутство
- культура ведення бізнесу

### Кваліфікованість робочої сили

Тарифи на електроенергію<sup>1</sup>,  
USD/кВт\*год



Вартість природного газу<sup>1</sup>,  
USD/GJ



Вартість водопостачання<sup>2</sup>,  
USD/м<sup>3</sup>



Джерело:

<sup>1</sup> – Eurostat 2020

<sup>2</sup> – FDI Intelligence 2020

## **Електроніка та техніка (\$465 млрд.):**

- побутова електроніка та обчислювальна техніка;
- енергетичне та інше силове або промислове обладнання;
- комплектуючі та запчастини;
- побутова техніка;
- медичне обладнання, оптика, інша апаратура;
- телекомунікаційне обладнання;

## **Транспортні засоби (\$83 млрд.):**

- моторні транспортні засоби;
- запчастини для транспортних засобів;
- мотоцикли, мопеди та велосипеди;

## **Хімічна промисловість (\$62 млрд.):**

- пластик та вироби з нього;
- органічна хімія;
- гума та вироби з неї;
  - o зокрема виробництво покришок;

## **Меблі, іграшки та спортінвентар (\$46 млрд.):**

- виробництво меблів та товарів для дому;
- виробництво іграшок та спортивного інвентарю;
  - o зокрема виробництво консолей для відеоігор;

## **Металообробка (\$35 млрд.):**

- вироби з чорного металу;
- вироби з алюмінію;
- інструменти;
- інші вироби з недорогоцінних металів;

## **Легка промисловість (\$161 млрд.):**








- одяг;
- взуття;
- дорожні речі, сумки та аналогічні товари;
- головні убори;

## **Вироби із скла, кераміки та каменю (\$3 млрд.):**

- товари для дому;
- вироби з каменю;
- захисне скло.

Обсяг імпорту товарних категорій,  
перспективних для здійснення релокації  
**855 млрд. USD** (Азія->ЄС(28) за 2019 р.)

Зовнішній товарообіг України за аналогічними  
товарними категоріями в 2019 році склав  
**37 млрд. USD** (з яких 29 млрд. USD – імпорт )

-  Електроніка та техніка
-  Хімічна промисловість
-  Транспортні засоби
-  Меблі, іграшки та спортінвентар
-  Металообробка
-  Легка промисловість
-  Вироби зі скла, кераміки та каменю

## Критерії оцінки потенціалу регіону щодо релокації виробництва:

- наявність подібного виробництва/кластерів;
- наявність інфраструктури (для імпорту сировини);
- задовільна екологічна ситуація;
- наявність вільних трудових ресурсів;
- наявність сировинної бази.



# Закон про державну підтримку інвестиційних проєктів зі значними інвестиціями

## ДЕТАЛІ

УХВАЛЕНО ВР У ГРУДНІ 2020 РОКУ

Державна підтримка розміром до 30 % від обсягу інвестицій надається шляхом:



податкових пільг



звільнення від сплати ввізного мита



будівництва об'єктів суміжної інфраструктури



надання земельної ділянки на пільгових умовах

Умови для отримання державної підтримки:

EUR 20+ млн інвестицій

до 5 років строк реалізації

80+ створення робочих місць

інвестиційних об'єктів будівництво, модернізація, переоснащення об'єктів інвестування

Сфери реалізації інвестиційних проєктів:

- переробна промисловість;
- добування корисних копалин;
- поводження з відходами;
- туризм, спорт;
- транспорт;
- складське господарство;
- логістика;
- охорона здоров'я;
- культура, мистецтво

ДОГОВІР З УРЯДОМ

Державна підтримка інвестиційним проєктам зі значними інвестиціями надається після укладення спеціального інвестиційного договору між інвестором та державою строком до 15 років.



# Ukraine Invest

Government Investment Promotion Office

# Your investment matters



Кабінет Міністрів України  
вул. Грушевського 12/2, офіс 148  
Київ, Україна 01008

+38 098 567 8899  
+38 044 256 7832

[info@ukraineinvest.gov.ua](mailto:info@ukraineinvest.gov.ua)  
[ukraineinvest.gov.ua](http://ukraineinvest.gov.ua)



**NOW** <sup>ua</sup>  
**Ukraine**

The image shows five small glass containers, each containing a stack of coins and a small green seedling growing out of the top. The background is a soft, out-of-focus green, suggesting a natural setting. This visual metaphor represents investment and growth.